








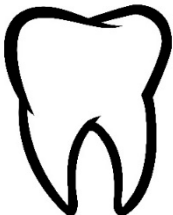






„Zähne sammeln“ – Bastelvorlage: Bilderkarten und Bilderwürfel

Bastelvorlage 4 x ausdrucken. Die Bilderkarten können entsprechend dem Farbwürfel angemalt und ausgeschnitten werden. Danach die Kärtchen laminieren und nochmals ausschneiden. Die Würfelaufkleber können direkt auf selbstklebende Etiketten gedruckt und auf einen Würfel aufgeklebt werden.

		
		
		
		
Würfelaufkleber 	Würfelaufkleber 	Würfelaufkleber 